

Petit TUTO pour vous connecter au FORUM et gérer votre compte.

Une fois ouvert la page de notre site « Guides Jardin Naturel », vous voyez apparaître l'onglet FORUM



Cliquez sur FORUM. La page suivante va s'ouvrir. Cliquez sur « SE CONNECTER »



FORUM

Vous aurez plusieurs possibilités pour vous connecter :


- 1 - Le plus simple si vous avez un compte Facebook, vous accédez au FORUM en vous identifiant avec votre compte Facebook.
- 2 - Si vous avez un compte GMAIL, vous accédez au FORUM avec cette adresse mail.
- 3 - Sinon vous pouvez créer un compte avec l'une de vos adresses mails (si vous êtes membre de l'ACJCA, de préférence avec l'adresse mail que vous nous avez donné). Puis il faudra créer un mot de passe pour le site.

Sign Up

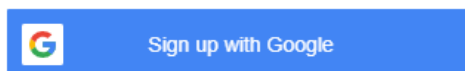
Already a member? [Log In](#)

Si vous êtes déjà membre cliquez ici

1

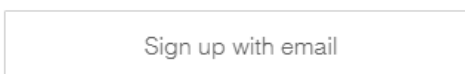


2



or

3



*Si vous devez créer un compte
Vous verrez l'écran suivant*


Saisissez votre adresse mail

Email

Entrez un mot de passe

Password

Acceptez




or sign up with



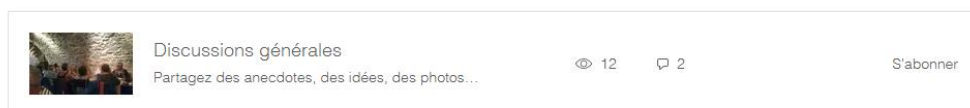
Join this site's community. [Read more](#)

Une fois membre vous pourrez accéder au FORUM, publier des posts, répondre à d'autres membres, ...

Exemple de connexion si votre prénom était André



Forum



Puis en cliquant sur votre prénom vous aurez 3 choix :



Choisissez l'option « Mon compte »

Vous aurez une partie de l'écran qui Ressemblera à cette image.
(Pour l'exemple le prénom est André)

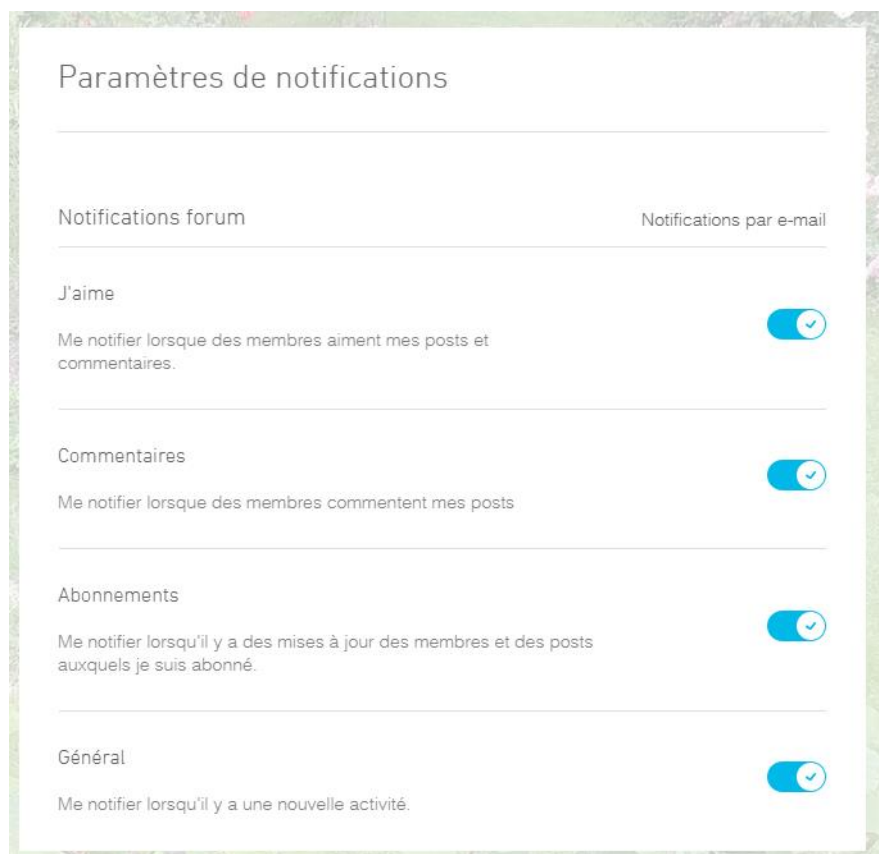


Cela vous permet de voir votre historique sur le FORUM et surtout vous permet au début de gérer vos paramètres.

Cliquez sur « Paramètres »

C'est ici que vous décidez de recevoir (ou pas) des mails de notifications.

Notre conseil est de tout sélectionner.



N'oubliez pas de vous abonner aux rubriques qui vous intéressent. Cela vous permettra d'avoir les dernières mises à jour, par exemple une nouvelle publication dans la rubrique.

Forum



	Discussions générales Partagez des anecdotes, des idées, des photos...	12	2	S'abonner
	JARDIN Tout ce que vous avez envie de partager sur le ...	34	3	Abonné
	SANTE En ces temps un peu particuliers, échangeons ...	0	0	S'abonner

Vous pouvez maintenant répondre à des messages ou créer vous-même un POST (message).

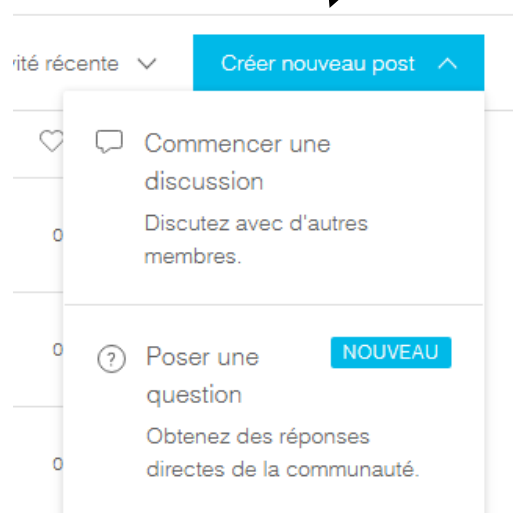
Exemple si vous cliquez sur la rubrique jardin






Filtre : Tous les posts ▼ Trier par : Activité récente ▼ **Créer nouveau post** ▼

Vous pourrez interagir avec les autres membres du FORUM, soit en répondant à un message déjà « Posté » ,

Soit en posant des questions, soit en créant un nouveau post, avec la possibilité d'insérer des photos ou des fichiers PDF.



Activité récente ▼ **Créer nouveau post** ^

-   **Commencer une discussion**
Discutez avec d'autres membres.
-  **Poser une question** **NOUVEAU**
Obtenez des réponses directes de la communauté.

Si vous souhaitez vous déplacer plus facilement d'une page à l'autre, il vous suffit de cliquer sur l'intitulé de la page à laquelle vous voulez accéder. Exemple : si vous souhaitez retourner sur la page d'entrée du FORUM

Cliquez ici



FORUM > JARDIN > Les tomates de Thérèse et Augustin - Acte 2

Rechercher



il y a 4 jours

Commenter

Les tomates de Thérèse et Augustin - Acte 2

Suivre le post

29 Février les semis, 28 Mars nous commençons à repiquer et vous ?



ART - Semis tomates 2
PDF

8 vues

0 commentaire

Si malgré ce tuto vous avez toujours des soucis, contactez-nous sur : info.acjca@gmail.com

Bon usage de notre FORUM

Merci pour votre attention.